



# Консультационная Группа ATK: QlikView

[www.qlik solutions.ru](http://www.qlik solutions.ru)

Андрей Терехов

e-mail: [Andrey.Terekhov@atkcg.ru](mailto:Andrey.Terekhov@atkcg.ru)

Андрей Краснопольский

e-mail: [Andrey.Krasnopolsky@atkcg.ru](mailto:Andrey.Krasnopolsky@atkcg.ru)

+7 (495) 937-16-50

«Консультационная Группа ATK»



## ATK и QlikView: executive summary

- Платиновый спонсор конференции
- Стенд №3 (ждем вас, мы будем в зале еще долго!)
- Первый партнер QlikTech в России
- 65 клиентов по направлению Qlikview
- 17 специалистов – внедренцев QlikView
- 4 отраслевых решения
- Собственные расширения функциональности QlikView
- Интеграция с различными источниками, включая: SAP ERP, SAP BW, 1С Предприятие, iScala, Microsoft Dynamics Ax и Nav, Unicus, Парус, ...



## Решение задач, ранее считавшихся трудно выполнимыми

- Решение задач быстрее меньшими ресурсами:
  - Отслеживание проводимых маркетинговых акций в оперативном режиме
  - Консолидация финансовых и управленческих данных из разнородных систем без использования корпоративного хранилища
  - Детальный анализ динамики товарных запасов
  - Оперативный анализ продаж до уровня строки чека
  - Работа со сложными таблицами (более 2 миллионов строк)



## 2008: Решение развивать новое стратегическое направление: Business Intelligence

- Наши клиенты накопили большие массивы данных в ERP, CRM, SCM и прочих учетных системах
- Необходим комплексный взгляд на консолидированные данные
- Эти данные необходимо анализировать быстро
- Быстрота доставки и обработки информации стала критическим фактором
- ATK стало получать все больше заказов на создание систем отчетности
- Процессу принятия управленческих решений недостаточно плоских отчетов



## 2008: Выбор BI-системы для решения задач наших клиентов

- Long-list BI-систем для портфеля ATK: 15
- Short-list BI-систем для портфеля ATK: 4
- Мы выбрали QlikView потому что:
  - ✓ Интересные отзывы в интернет сообществе
  - ✓ Положительные отзывы аналитиков
  - ✓ Фанатичные отзывы партнеров QlikView в мире
  - ✓ Хорошие отзывы клиентов
  - ✓ Для первичного изучения системы и подготовки первых примеров потребовалось несколько дней
  - ✓ Необычные технологии





## 2008: Первые шаги

- Основные вопросы:
  - Для чего нужна BI система?
  - Когда она становится необходимой для компании?
  - Нужны ли специальные знания для внедрения системы?
  - А для использования системы?
  - Где наибольшая отдача от QlikView?
  - Кто реальные пользователи системы внутри компании?





## 2008: ATK – первый партнер QlikView в СНГ

### Хронология

- **Сентябрь 2008:** подписан партнерский договор с компанией QlikTech. ATK стала **первым партнером QlikView в России**



- **Декабрь 2008:** Проект по русификации QlikView



- Появление первых 2-х клиентов

Ура!

- Восторженная реакция на проекты SiB

Ура!

- Запуск сайта [www.qliksolutions.ru](http://www.qliksolutions.ru)



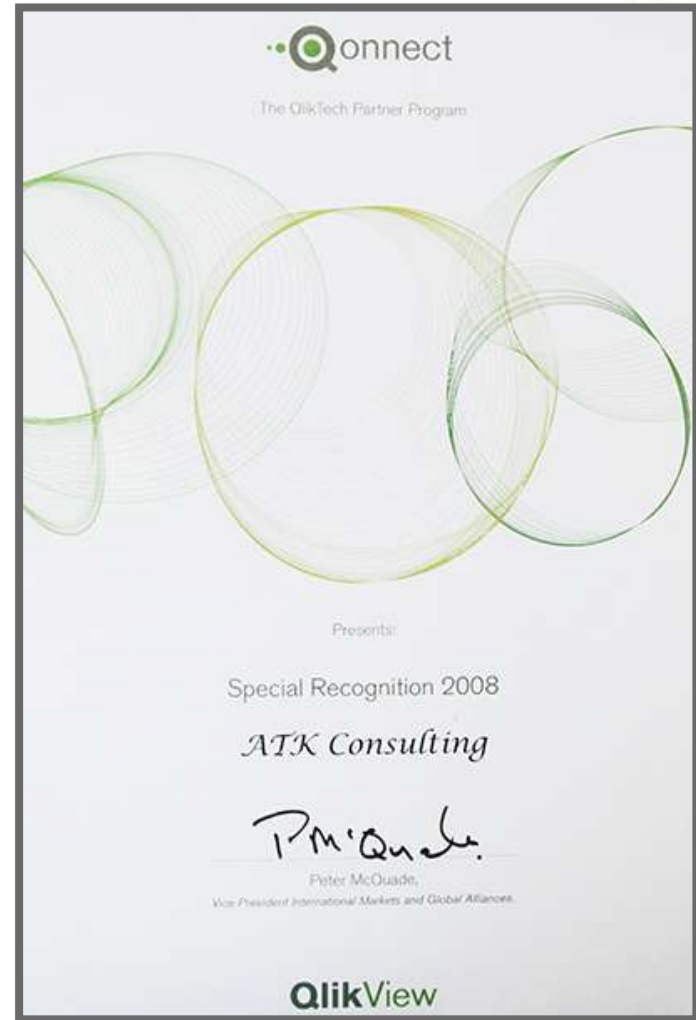
- Разработка решения **ATK QlikView for Distribution**





## 2008: Особое признание QlikTech по итогам года

- На партнерской конференции в Барселоне в апреле 2009 ATK получила награду – особое признание по результатам 2008 года.
- Но лучшее признание – это признание наших клиентов продукта QlikView и нашей работы





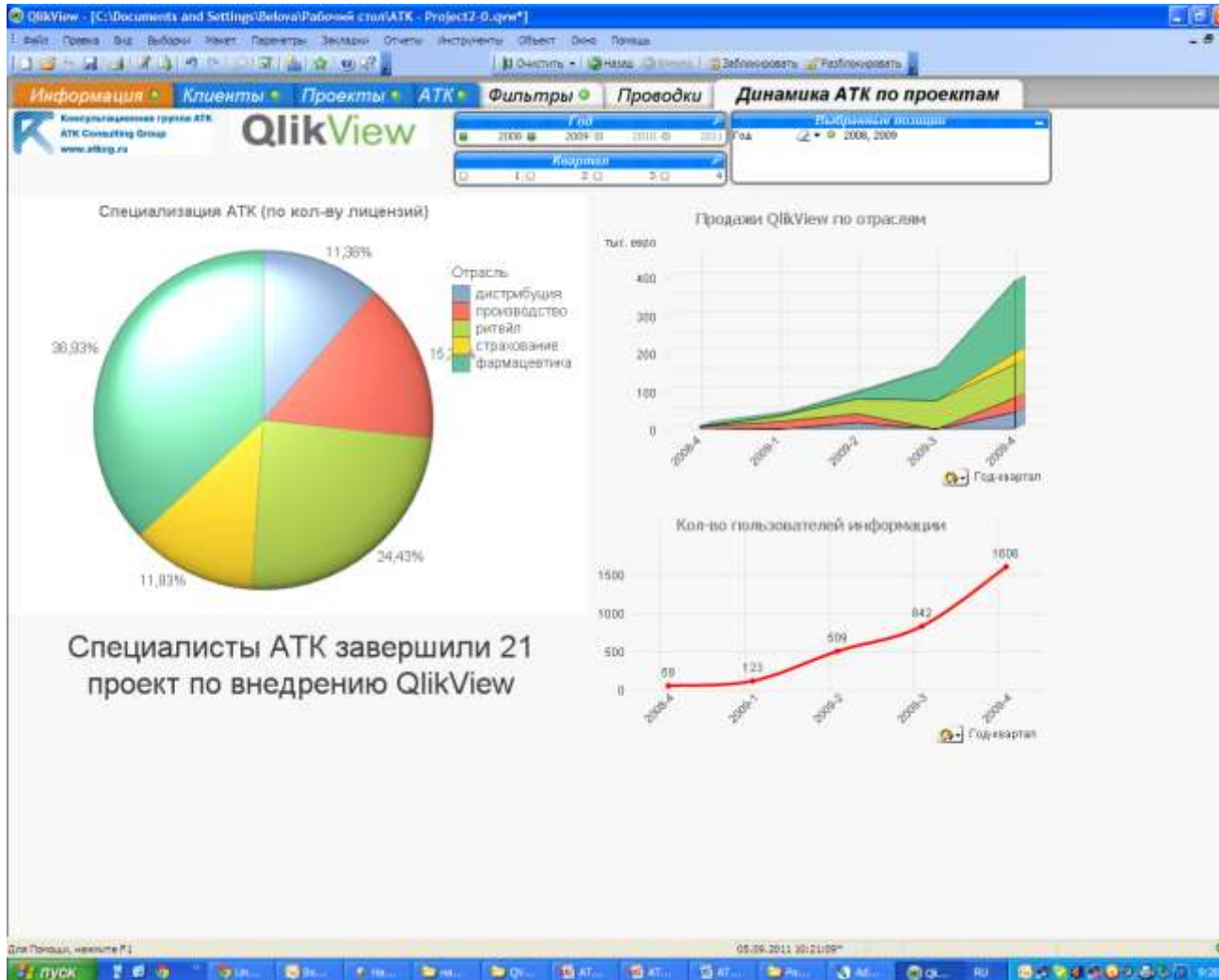


## 2009: Общие итоги года

Хронология 2009	
Январь 2009: Релиз QV1С Коннектор 9.1 beta	
Более 20 проектов, в том числе ТД Копейка Ол!Гуд Алианта Ристон Actavis	
Разработка решения для фармацевтики ATK QlikView for Pharma	
Разработка решения для розницы ATK QlikView for Retail	



## 2009: Динамика по отраслям



- 21 проект по внедрению QlikView
- Топ-3 отраслевых внедрений – фармацевтика, розница, дистрибуция
- 1606 пользователей информации QlikView










## 2009: Типология бизнес-задач для QlikView

- Детальный анализ продаж
- Анализ динамики товарных запасов
- Финансовый анализ





## 2010: Общие итоги года

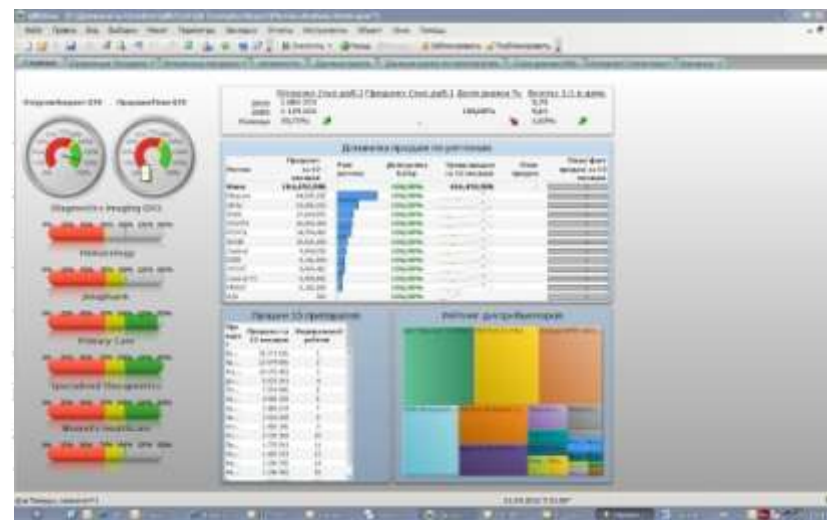
Хронология 2010	
Более 40 проектов, в том числе: <b>АльфаСтрахование</b> <b>Компэл</b> <b>Heinz</b> <b>Honeywell</b>	
Выпуск <b>QV1С Коннектор 10.1</b>	
Разработка отраслевого решения <b>ATK QlikView for Insurance</b>	
Премия от QlikTech за <b>лучший маркетинг в 2010</b> году	
<b>ATK вошла топ-6 российских BI-интеграторов 2010 (TAdviser**)</b>	





## 2010: Развитие QlikView у существующих клиентов

- Подключение «нетипичных» источников данных
- От наличия данных – к эргономике информации
- Использование QV высшим руководством
- Подготовка регламентной отчетности





## 2010: Типология бизнес-задач для QlikView у новых клиентов

- Абсолютный лидер: Анализ оборачиваемости
- Уверенное 2-е место: Финансовый анализ
- Анализ данных системы help desk
- Анализ данных маркетинговых исследований
- Анализ данных CRM системы





## 1 сентября 2011: промежуточные итоги

<b>19 апреля 2011: 300-ое</b> скачивание QV1C Коннектора	
<b>Май 2011:</b> Релиз QV1C Коннектор 10.2	
<b>Более 60</b> завершенных проектов по системе QlikView, в том числе: <b>Spar</b> <b>Апогей</b> <b>Газметаллпроект</b> <b>Salamander</b>	   
АТК вошла в <b>топ-7</b> рейтинга CNews крупнейших поставщиков BI-решений в 2011 году	





## Некоторые из решений ATK для QlikView

- QV1С Коннектор
- ChartRobot – автоматическая рассылка отчетов по e-mail по расписанию
- Автоматическая подготовка презентаций в MS PowerPoint
- Интеграция с системами статистического прогнозирования
- Сохранение данных для дальнейшего их использования в Qlikview
- Быстроустанавливаемые аналитические модели для 1С, Dynamics AX и NAV, iScala, SAP, Unicus, Gestori
- Визуализация данных аналитических исследований КомКон, ФармЭксперт, IMS
- Хранение срезов и отслеживание изменений данных в источниках







## Прогноз развития направления QlikView 2011-2012

- Большая заинтересованность заказчиков выходом QlikView 11
- Быстрый рост количества мобильных клиентов
- Наряду с традиционными аналитическими задачами – решение задач прогнозирования
- Более «правильное» распределение функций между системами: более активное использование QlikView, а не транзакционных систем (ERP, CRM и т.д) для построения отчетов
- Более широкое использование «самообслуживания» за счет роста культуры работы с информацией
- Увеличение количества инсталляций, предоставляющих информацию во вне, а не внутри организации

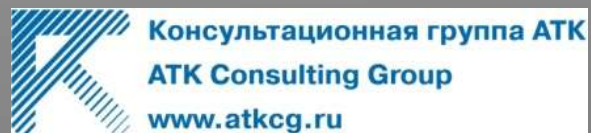




## Навыки, необходимые для внедрения QlikView

- Понимание бизнеса и его потребностей
- Знание структуры и логики работы основных источников данных
- Навыки работы с ETL системами
- Навыки построения аналитических моделей
- Навыки работы с большими массивами данных
- Наличие «Вкуса» - Дизайн дашбордов
- Представление возможностей QlikView
- Знание функциональности QlikView





# Спасибо!

[www.qliksolutions.ru](http://www.qliksolutions.ru)

+7 495 937 16 50  
«Консультационная Группа ATK»